

Felhasználói segédlet

ÜZLETI PARTNERKERESŐ

Tartalom

1. REGISZTRÁCIÓ	2
2. BEJELENTKEZÉS.....	6
3. KÍNÁLATI HIRDETÉS KÉSZÍTÉSE AZ ÜZLETI PARTNERKERESŐ FELÜLETEN	7

1. REGISZTRÁCIÓ

A tartalmak feltöltése regisztrációhoz kötött, emiatt a felület szerkesztéséhez végezze el a regisztrációt a www.piactars.hu oldal használatához.

Lépjen a <http://www.piactars.hu/> oldalra.

Megjegyzés: A folyamatot illusztráló képek egy része a Piactárs tesztrendszerben készültek, ezért kérjük, ne a rajtuk található webcímekeket használják.

A www.piactars.hu oldalra belépve az alábbi ablakot láthatjuk. Kattintsunk a felső menüsorban a REGISZTRÁCIÓ menüpontra.

The screenshot displays the website's header and main content area. The header includes the Piactárs logo (GINOP-5.1.2-15), navigation links (BEMUTAKOZÁS, KAPCSOLAT, REGISZTRÁCIÓ, MENTORTÉR, PIACTÉR, INFO-TÁR, ÜZLETI PARTNER KERESŐ), a search bar, and logos for Gyengénlátóknak, BEJELENTKEZÉS, Magyar Köztársaság, and Széchenyi Programiroda. The main content area features a dark blue banner for a conference, a central red box for a competition announcement, and a purple sidebar for services. The 'REGISZTRÁCIÓ' menu item is circled in red.

2016. DECEMBER 22.
Piactárs Kiemelt Projekt Nyitókonferencia

Bemutkozik a Hozzáadott Helyi Érték Díj 2016 különdíjasa

ELOLVASOM A HÍRT

Piactárs Szakmai és Szakterületi Szolgáltatások

Piactárs Kiemelt Projekt Nyitókonferencia

ELOLVASOM A HÍRT

SZOLGÁLTATÁSOK

- TANÁCSADÁS
- RENDEZVÉNYEK
- PROJEKTTERVEK MINŐSÍTÉSE, FEJLESZTÉSE

Válassza ki a Társadalmi vállalkozásként történő regisztrációs lehetőséget,
kattintson a **TÁRSADALMI VÁLLALKOZÁS**-ra.

PIACTÁRS
GINOP-5.1.2-15

BEMUTATKOZÁS KAPCSOLAT REGISZTRÁCIÓ MENTORTÉR PIACTÉR INFO-TÁR ÜZLETI PARTNER KERESŐ

← PIACTÁRS FŐOLDAL

Regisztráció

TÁRSADALMI VÁLLALKOZÁS

- Nonprofit Gazdasági Társaságok (Nonprofit Kft., Nonprofit Rt., Nonprofit Kkt., Nonprofit Bt.)
- Szociális szervezetek
- Alapítványok
- Egyesületek
- Egyházi belső jogi személy

MAGÁNSZEMÉLY

Miért éri meg regisztrálni?

Hozzáférhet egy térítésmentesen használható termék- és szolgáltatás bemutató portálhoz (PiaCTér), ahol nem csupán megnézheti, hanem értékelheti is a termékeket és szolgáltatásokat.

Az Üzleti Partnerkereső segítségével szabad- vagy többlet erőforrásait oszthatja meg, legyen az akár egy irodai szék vagy humán-erőforrás kapacitás, továbbá projektötleteket tekinthet meg. Amennyiben elképzeléseinek megfelelő projektötletet talál, amiben fantáziát lát, és aminek megvalósítását szívesen támogatná, megfogalmazhatja anyagi hozzájárulása feltételeit is. Kizárólag regisztrált felhasználóként nyílik lehetősége a

Adja meg a **társadalmi vállalkozás** regisztrációhoz szükséges adatait.

← PIACTÁRS FŐOLDAL

Regisztráció

TÁRSADALMI VÁLLALKOZÁS

Szervezet neve:
Kérjük, írja ide a szervezet vagy cég nevét

Szervezeti forma:
Kérjük, válasszon szervezeti formát

Alapítás dátuma (cégbírósi bejegyzés):
2017 6 30

Főtevékenység:

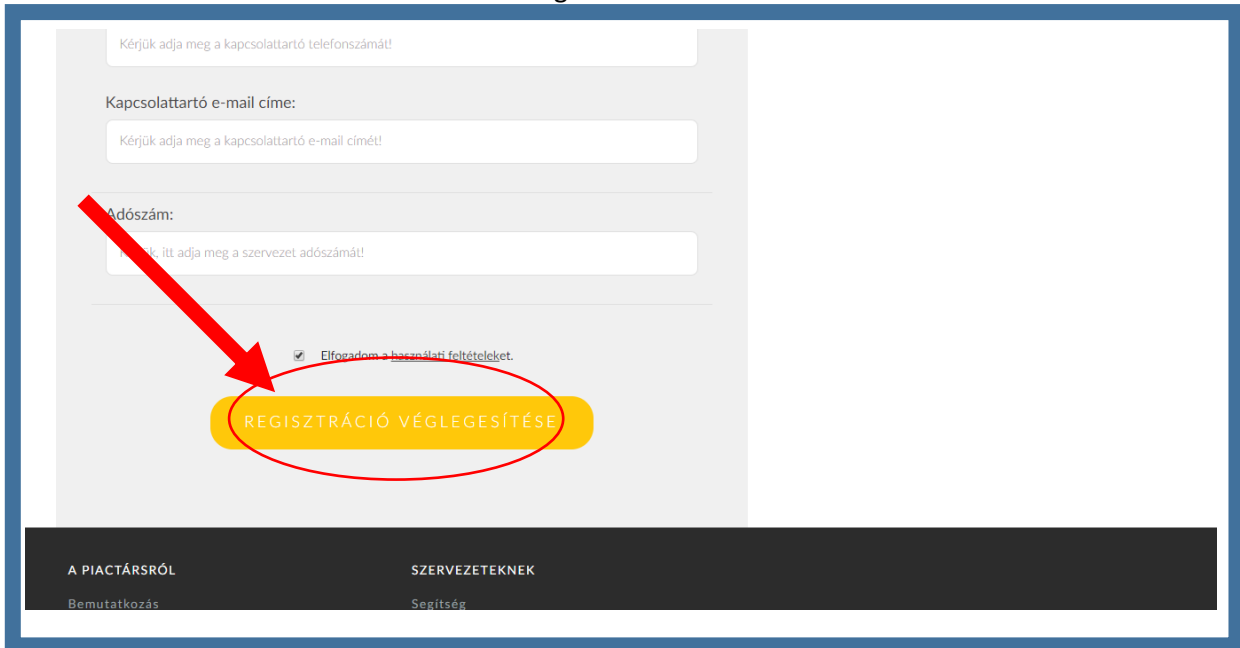
Miért éri meg regisztrálni Társadalmi Vállalkozásként?

Hozzáférhet egy térítésmentesen használható termék- és szolgáltatás bemutató portálhoz (PiaCTér), ami promóciós felületet biztosít vállalkozása számára. Amennyiben regisztrál, nem csupán megnézheti, hanem értékelheti is más társadalmi vállalkozások termékeit, szolgáltatásait.

Az Üzleti Partnerkereső segítségével felajánlhatja, megoszthatja szabad- vagy többlet erőforrásait, kapacitásait, legyen az akár egy irodai szék vagy humán-erőforrás kapacitás; ugyanakkor közzéteheti hiányzó erőforrás igényeit, szükségleteit is.

Továbbá megtekintheti és értékelheti mások projektötleteit, azokhoz javaslatokat fogalmazhat meg. Amennyiben elképzeléseinek megfelelő projektötletet talál, amiben fantáziát lát, és aminek megvalósítását szívesen támogatná,

Fogadja el a használati feltételeket a négyzetbe kattintva, majd kattintson a **REGISZTRÁCIÓ VÉGLEGESÍTÉSE** gombra.



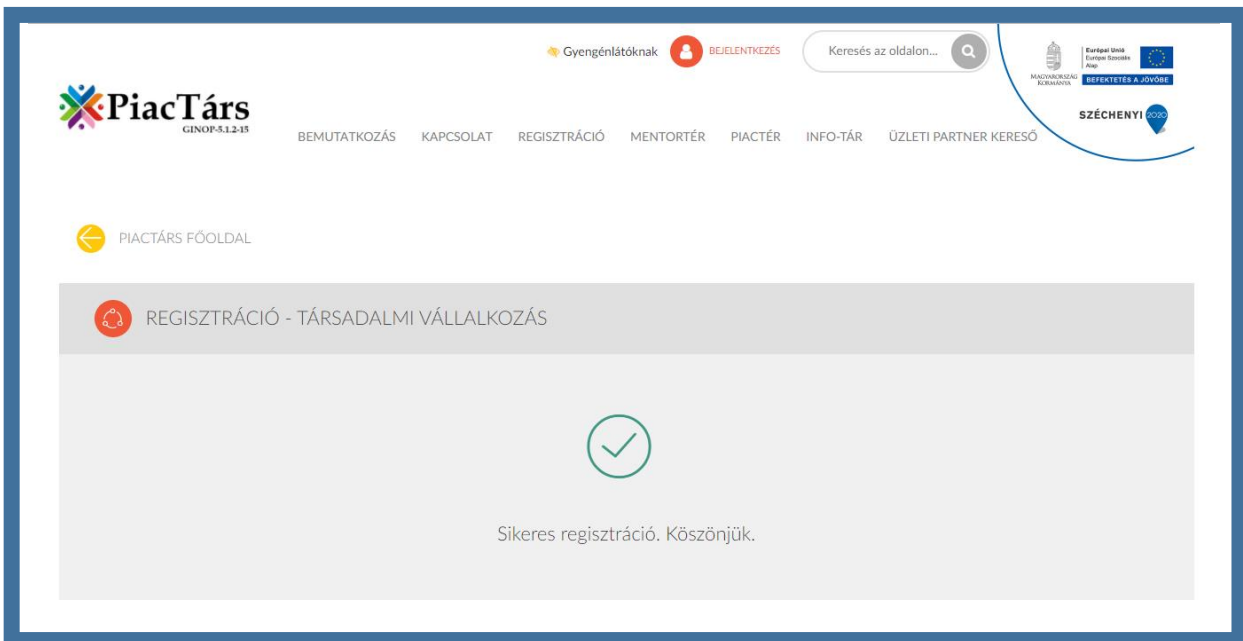
The screenshot shows a registration form with the following fields and elements:

- Input field: "Kérjük adja meg a kapcsolattartó telefonszámát!"
- Input field: "Kapcsolattartó e-mail címe: Kérjük adja meg a kapcsolattartó e-mail címét!"
- Input field: "Adószám: Kérjük, itt adja meg a szervezet adószámát!"
- Checkbox: "Elfogadom a használati feltételeket." (checked)
- Yellow button: "REGISZTRÁCIÓ VÉGLEGESÍTÉSE" (circled in red with an arrow pointing to it)

At the bottom, there is a dark navigation bar with the following links:

- A PIACTÁRSRÓL (Bemutkozás)
- SZERVEZETEKNEK (Segítség)

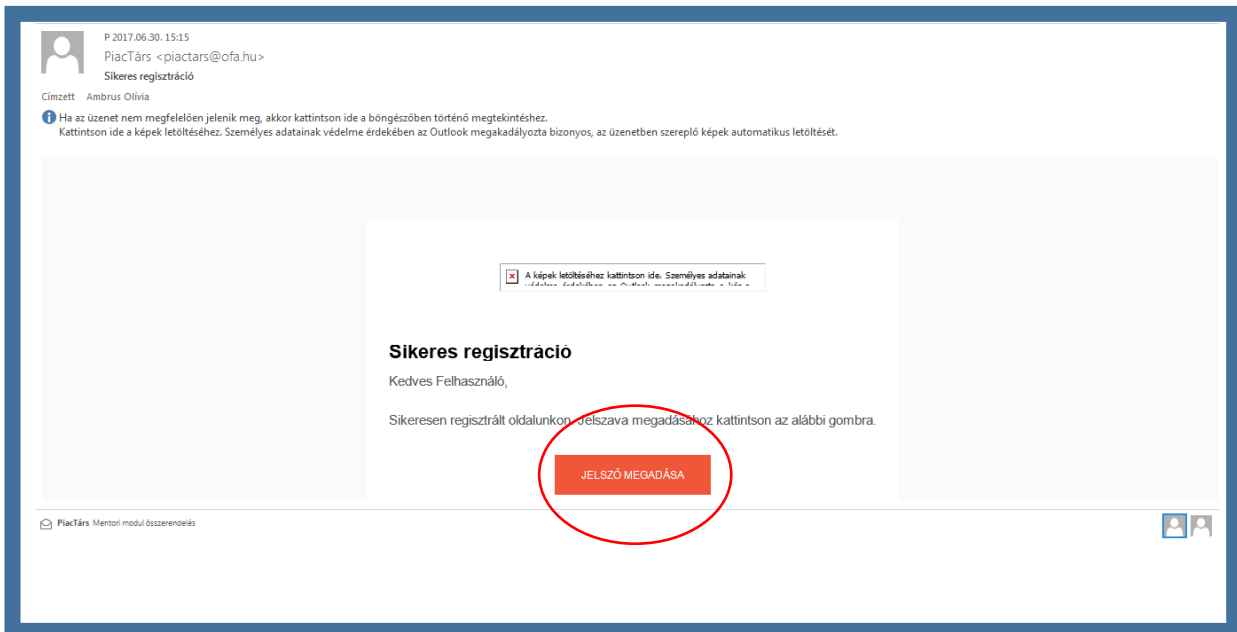
Sikeres regisztráció esetén az alábbi ablakot látjuk.



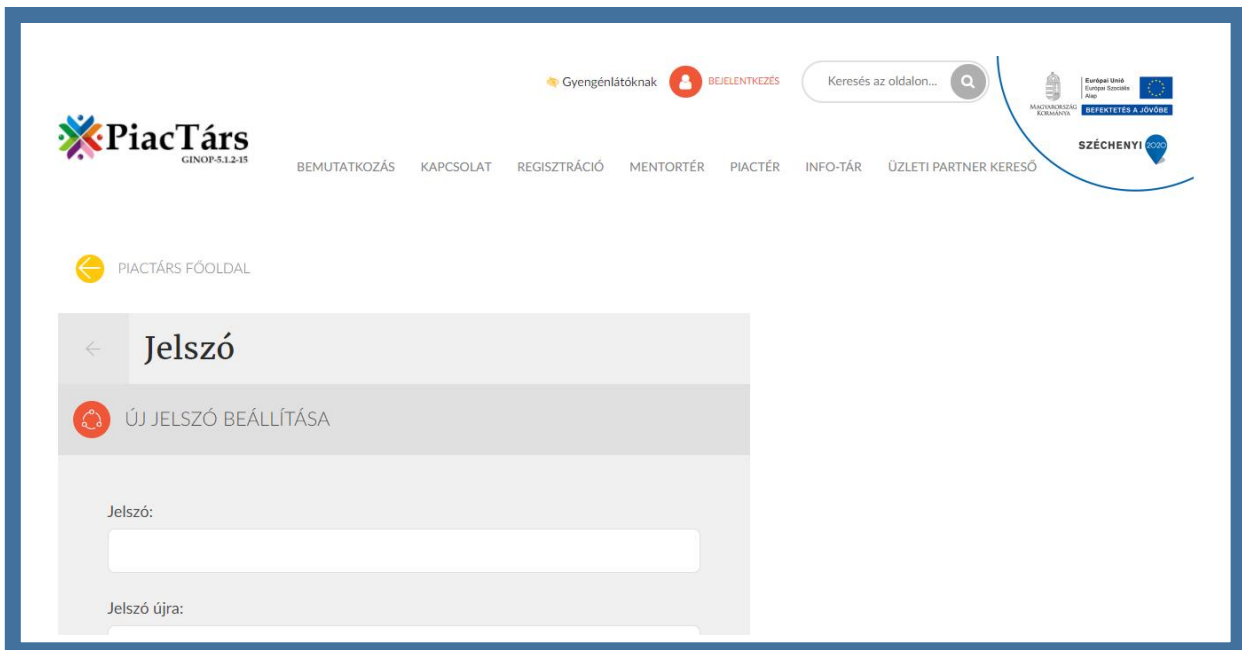
The screenshot shows the successful registration confirmation page with the following elements:

- Header: "PiacTárs GINOP-3.1.2-15" logo and navigation menu (BEMUTAKOZÁS, KAPCSOLAT, REGISZTRÁCIÓ, MENTORTÉR, PIACTÉR, INFO-TÁR, ÜZLETI PARTNER KERESŐ)
- Search bar: "Keresés az oldalon..."
- Logos: "Gyengénlátóknak", "BEJELENKEZÉS", "Közvetlen Újratámasztás Program", "EUROSZÉCHENYI", "SZÉCHENYI" (with "BEFEKTETÉS A JÓVÓBA" text)
- Breadcrumbs: "← PIACTÁRS FŐOLDAL"
- Section header: "REGISZTRÁCIÓ - TÁRSADALMI VÁLLALKOZÁS"
- Confirmation icon: A green checkmark inside a circle.
- Text: "Sikeres regisztráció. Köszönjük."

A sikeres regisztrációról rendszer értesítést kapunk a regisztráció során megadott e-mail címre. A kapott értesítő e-mail-t megnyitva, a **JELSZÓ MEGADÁSA** gombra kattintva

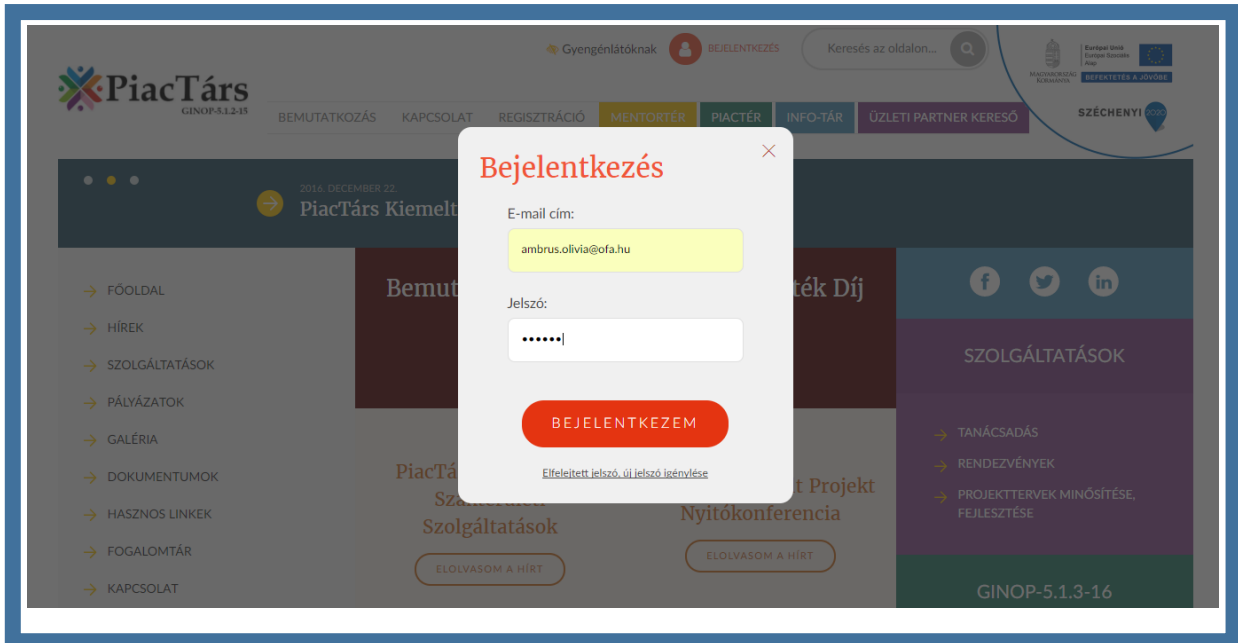


az alábbi felületre jutunk, ahol adjuk meg az általunk alkotott **tetszőleges jelszót**:



2. BEJELENTKEZÉS

Jelentkezzen be felhasználóneve és jelszava megadásával:

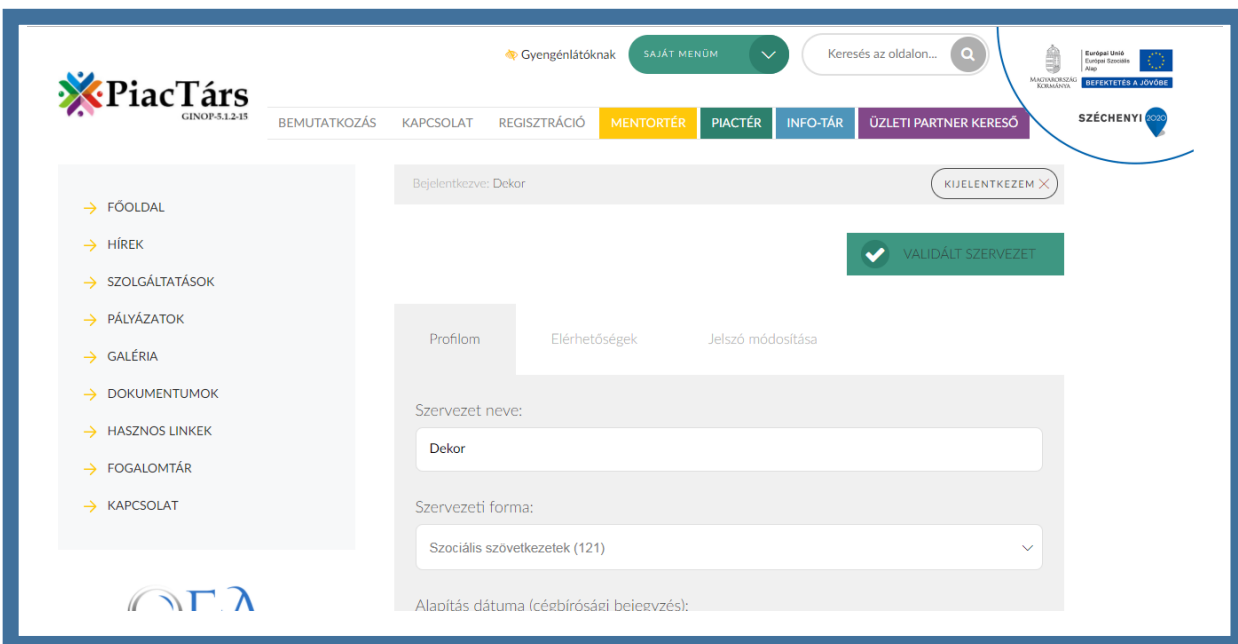


The screenshot shows the PiacTárs website's registration process. A modal window titled "Bejelentkezés" (Registration) is open over the main site content. The modal contains the following fields and elements:

- E-mail cím:** A text input field containing "ambrus.olivia@ofa.hu".
- Jelszó:** A password input field with masked characters ".....".
- BEJELENTKEZEM** button: A red button to submit the registration.
- [Elfelejtett jelszó, új jelszó igénylése](#) link: A link below the password field.

The background website shows the PiacTárs logo, navigation menu, and various service categories.

A felületre **belépve az alábbi felületet láthatjuk** (Példa: Dekor Szociális Szövetkezet):

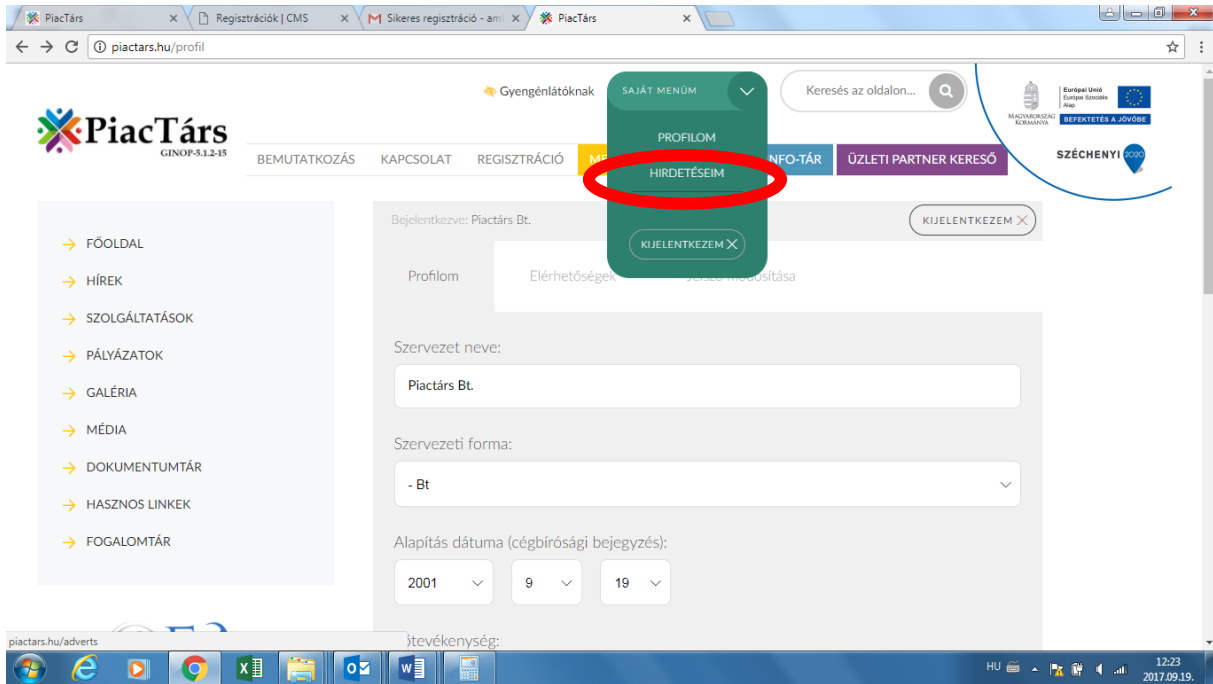


The screenshot shows the user profile page for "Dekor" on the PiacTárs website. The page includes the following elements:

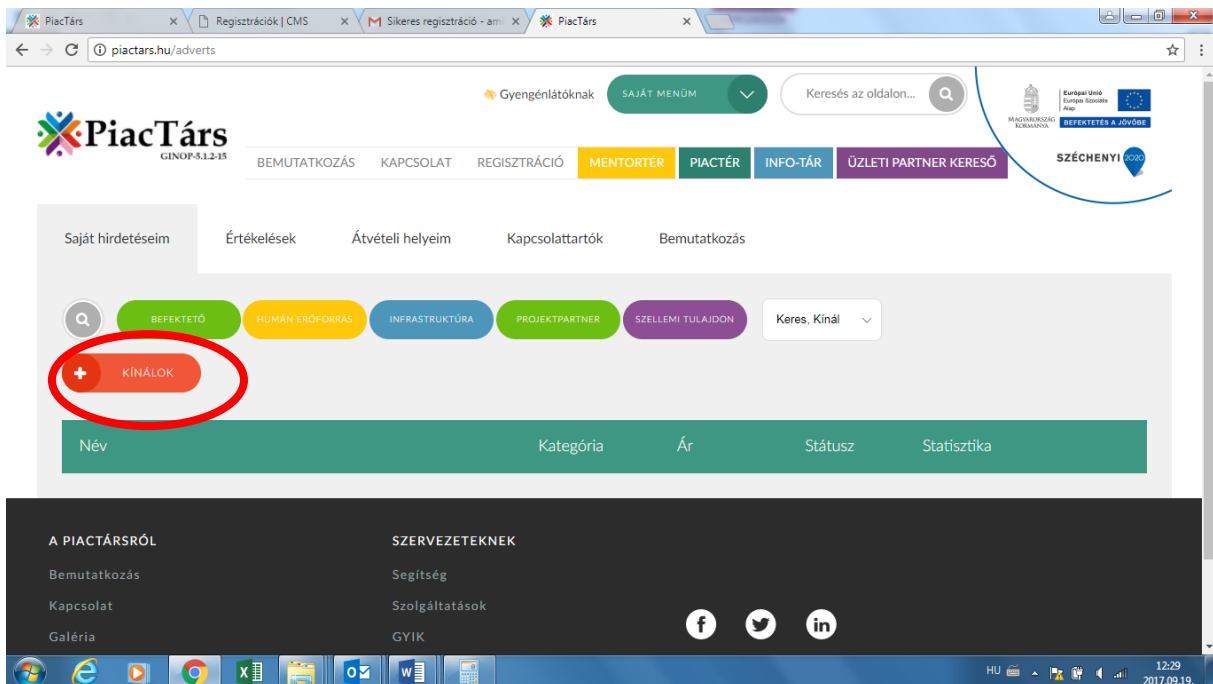
- Header:** PiacTárs logo, navigation menu, and search bar.
- User Info:** "Bejelentkezve: Dekor" with a "KIJELENTKEZEM" button.
- Status:** A green "VALIDÁLT SZERVEZET" (Validated Organization) badge.
- Profile Tabs:** "Profilom", "Elérhetőségek", and "Jelszó módosítása".
- Form Fields:**
 - Szervezet neve:** Text input field containing "Dekor".
 - Szervezeti forma:** Dropdown menu showing "Szociális szövetkezetek (121)".
 - Alapítás dátuma (cégbírósági bejegyzés):** Field for the registration date.

3. KÍNÁLATI HIRDETÉS KÉSZÍTÉSE AZ ÜZLETI PARTNERKERESŐ FELÜLETEN

1. Kattintson a SAJÁT MENÜM lenyíló menüre és válassza ki a HIRDETÉSEIM opciót:



2. válassza a KÍNÁLOK gombot.



3. Amennyiben humán erőforrást kínál, válassza a HUMAN ERŐFORRÁS gombot!
Megjegyzés: A rendszer ugyanúgy működik a befektető, infrastruktúra, projektpartner és szellemi tulajdon kínálatának feltöltése esetében is, ezért jelen Kézikönyv kizárólag a humán erőforráson keresztül mutatja be a rögzítés folyamatát.

The screenshot shows the PiacTárs website interface. At the top, there is a navigation bar with the PiacTárs logo and several menu items: BEMUTAKOZÁS, KAPCSOLAT, REGISZTRÁCIÓ, MENTORTÉR, PIACTÉR, INFO-TÁR, and ÜZLETI PARTNER KERESŐ. Below this, there is a search bar and a 'Gyengénlátóknak' button. The main content area features a 'Saját hirdetésem' (My Advertisements) section with a search bar and a dropdown menu for 'Keresés, Kínál'. The dropdown menu is open, showing options: KÍNÁLOK, BEFEKTETŐ, HUMAN ERŐFORRÁS (highlighted with a red circle), INFRASTRUKTÚRA, PROJEKTPARTNER, and SZELLEMI TULAJDON. Below the dropdown, there is a table with columns for 'Kategória', 'Ár', 'Státusz', and 'Statistika'. The bottom of the page shows social media icons for Facebook, Twitter, and LinkedIn, and a system tray with the date and time (12:37, 2017.09.19).

4. Töltse ki az adattáblát és a végén publikálja.

The screenshot shows the PiacTárs website interface for creating a new human resource advertisement. The page title is 'Új humán erőforrás létrehozása'. Below the title, there is a section for 'HUMAN ERŐFORRÁS KÍNÁLAT' with tabs for 'Hirdetés alap adatai' and 'Részletek'. The form includes a 'Szaktudás megnevezése:' field with a dropdown menu and a 'Szaktudás rövid leírása:' field with a rich text editor. The system tray at the bottom shows the date and time (12:41, 2017.09.19).